

MEDIAEDGE

RMKMVP1U-A

(RMKMVP1U 互換品)

VideoPro その他製品用ラックマウントキット

取扱説明書



2020年10月19日

第1.0版

Copyright (C) 2020 MEDIAEDGE Corporation

改訂履歴

版	年月日	改訂内容
1.0	2020/10/19	初版

目次

I. はじめに.....	3
I-1. 本製品を使用される際の注意事項	3
■ 問い合わせ先.....	3
■ ご注意.....	3
■ 表記について	3
■ 個人情報の取り扱いについて	4
■ 保証規定	4
I-2. ご使用前に.....	5
■ パッケージ内容の確認	5
■ 当社ホームページについて	5
II. MERMKMVP1UA について.....	6
II-1. 製品の概要.....	6
■ II-1-1. 特長や用途	6
MERMKMVP1UとMERMKMVP1UAの違い	6
■ II-1-2. 取扱説明	7
II-2. 製品仕様.....	9
■ II-2-1. 外形寸法図.....	9
■ II-2-2. 装着例.....	10
■ II-2-3. 仕様.....	11

I. はじめに

この章では、本製品のご使用前に確認していただきたい事項や、ご注意いただきたい事項について説明します。

I-1. 本製品を使用される際の注意事項

本書では本製品をお使いになるかたやほかの人への危害と財産への損害を未然に防ぎ、安全に正しくお使い頂くために、重要な内容を記載しています。次の内容をよくお読みになり、記載事項をお守りください。尚、使用方法や、内容について不明な点、疑問点などがございましたら、メディアエッジ株式会社 カスタマーサポートまでお問い合わせください。

■ 問い合わせ先

メディアエッジ株式会社

カスタマーサポート

TEL : 078-265-1552

FAX : 078-265-1550

Mail : support@mediaedge.co.jp

(月曜～金曜 10:00～12:00、13:00～17:00 ※祝日や当社指定休日を除く)

■ ご注意

- 1、本書の一部または全部を無断で複製することを禁止します。
- 2、本書の内容や仕様は将来予告なしに変更することがあります。
- 3、本書は内容について万全を期して作成いたしました。万が一不審な点や誤り、記載漏れなどお気づきのことがございましたら、当社までご連絡下さい。
- 4、運用した結果については、3項にかかわらず責任を負いかねますので、ご了承下さい。
- 5、ご使用上の過失の有無を問わず、本製品の運用において発生した逸失利益を含む特別、付随的、または派生的障害に対するいかなる請求があったとしても、当社はその責任を負わないものとします。

■ 表記について

- 1、本書での説明と実際の運用方法とで相違点がある場合には、実際の運用方法を優先するものとします。
- 2、説明の便宜上、実際の製品とイラストおよび画面写真が異なる場合があります。

■ 個人情報の取り扱いについて

当社では、お客様の個人情報は原則として下記の目的以外では使用いたしません。

- ご利用の当社製品のサポートの実施

当社製品の使用状況調査、製品改良、製品開発、サービス向上を目的としたアンケートの実施。

※ 調査結果につきましては、お客様の個人情報を含まない形で当社のビジネスパートナーに参考資料として提供することがあります。

- 銀行口座やクレジットカードの正当性、有効性の確認。
- ソフトウェアのバージョンアップや新製品の案内等の情報提供。
- 懸賞企画等で当選されたお客様への賞品の発送。

■ 保証規定

- 初期不良について

製品に不具合が発生した場合、ご購入後 10 日以内であれば、新品と交換致します。

- 修理について

ご購入後 10 日以上経った場合は有償修理となります。

販売店に連絡して頂き、製品を速やかに渡して下さい。

修理完了後、宅配便にてお客様にご返却させていただきます。

- 交換について

修理不能な製品については、新品と交換させていただきます。

I-2. ご使用前に

■ パッケージ内容の確認

MERMKMVP1UA のパッケージの中に以下の付属品が入っていることを確認してください。
製品の梱包には万全を期しておりますが、万一不足しているものがありましたら、ご購入頂きました
販売店もしくは下記カスタマーサポートまでご連絡下さい。

メディアエッジ株式会社
カスタマーサポート
TEL : 078-265-1552
FAX : 078-265-1550
Mail : atomos-support@mediaedge.co.jp
(月曜～金曜 10:00～12:00、13:00～17:00 ※祝日や当社指定休日を除く)

MERMKMVP1UA 同梱物

- MERMKMVP1UA 本体 x 1
- VideoPro 取り付けネジ x 8
- VideoPro 取り付けワッシャー x 8
- 取扱説明書（本書） x 1

■ 当社ホームページについて

当社の最新情報をホームページ（<http://www.mediaedge.co.jp>）にて発信しています。最新のドライ
バー、ユーティリティ、製品マニュアル、FAQ などを公開していますので、当社ホームページに是非アクセスいただき
ご活用ください。

II. MERMKMVP1UA について

II-1. 製品の概要

■ II-1-1. 特長や用途

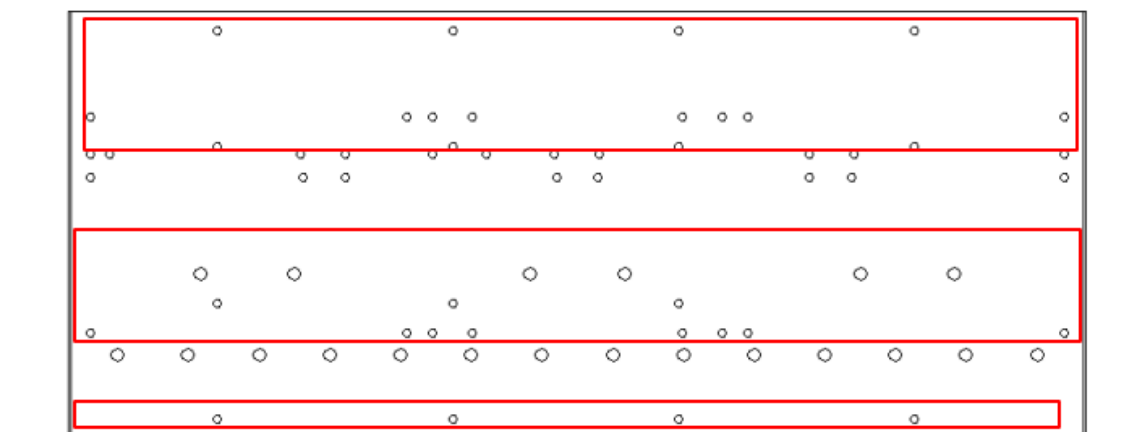
● VideoPro シリーズ及びその他の製品用のラックマウントキットです。

MERMKMVP1UA は MERMKMVP1U にその他の製品（社内使用）用の取り付け穴を追加したもので MERMKMVP1U と互換性があります。



MERMKMVP1U と MERMKMVP1UA の違い

赤線で囲んだ部分は MERMKMVP1U に MERMKMVP1UA で追加された部分です。
この説明書では使用しません、その他の製品の発表に伴って情報を追加いたします。




■ II-1-2. 取扱説明

1、取り付け方法


対応の VideoPro 機器を本体にネジで固定します。

穴の位置は3種類あります。



①	全ての対応 VideoPro 機種用
②	HS3、SH3、HS3STD、SH3STD をずらして実装する場合に使用
③	ケーブル結線用

2、実装時の注意



HS3,SH3,HS3STD,SH3STD の長穴を使用する場合は手前側の穴を使用します。
(若干寸法が異なります)

取扱説明書



USBによる設定変更が必要な場合で、最も外側にUSB端子がある場合はあらかじめL字型のUSBケーブル（別売）を挿入しておくことをお勧めいたします。

※StarTech.com社のUSB2HABM3RAで実装確認を行っております。



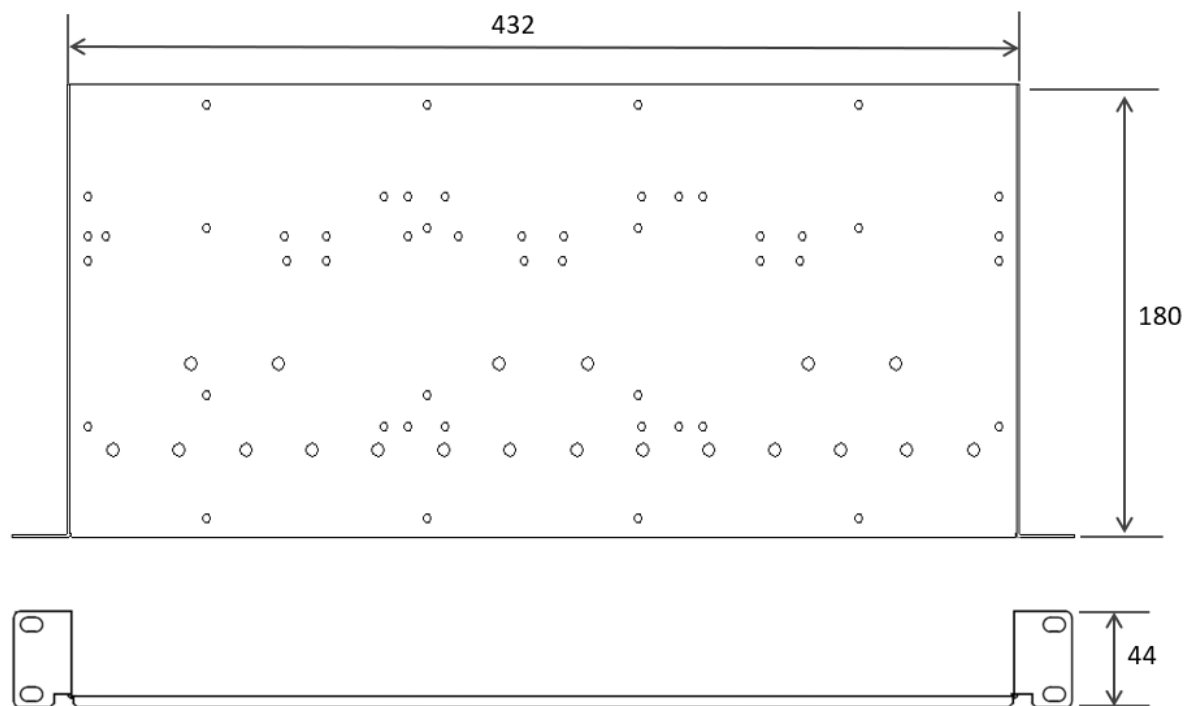
参考

メーカー: StarTech.com

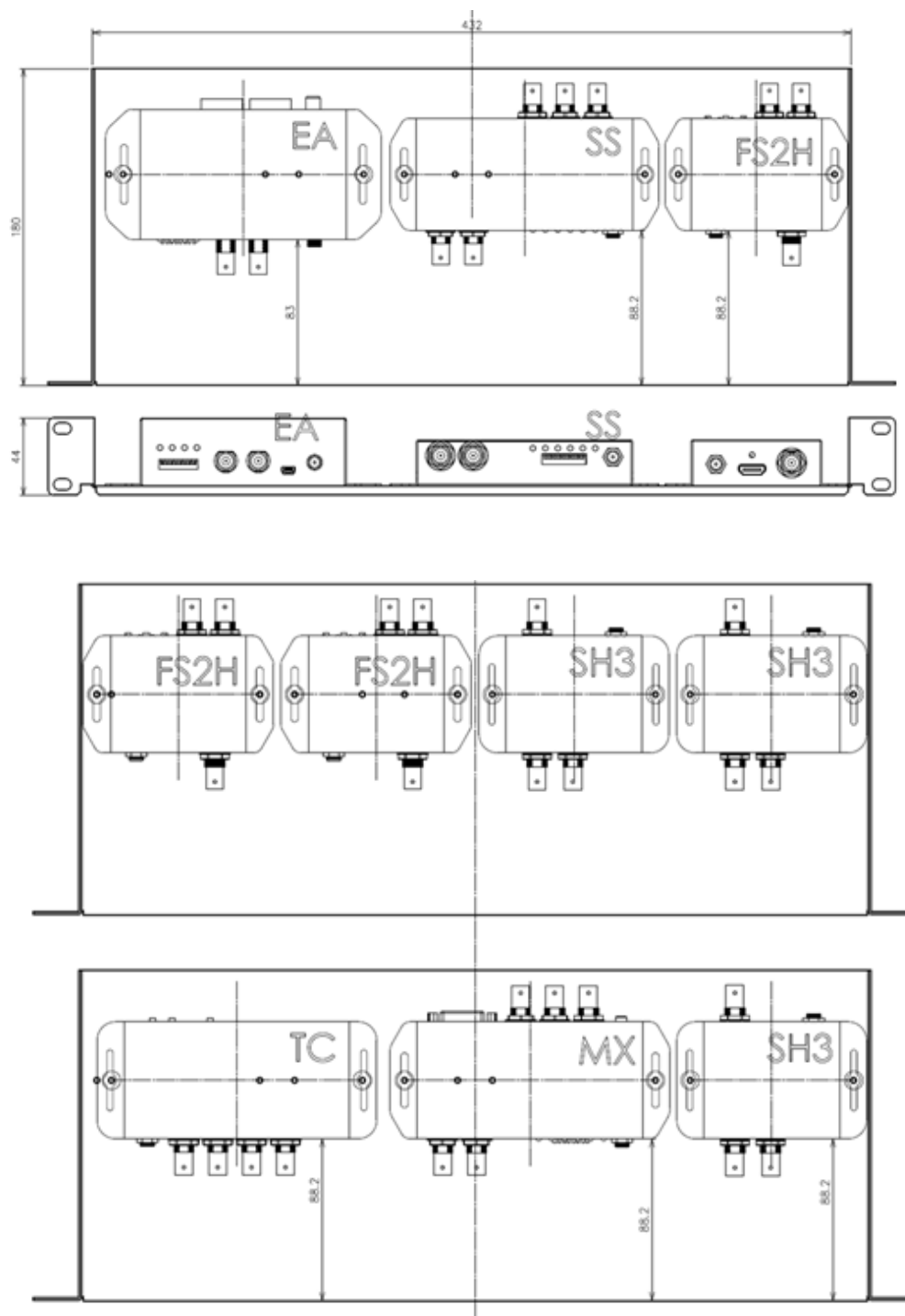
型番: USB2HABM3RA

II-2. 製品仕様

■ II-2-1. 外形寸法図



■ II-2-2. 装着例



■ II-2-3. 仕様

搭載可能な VideoPro 機種	<ul style="list-style-type: none">●最大 4 台まで搭載可能 VPC-SH2, VPC-SH2STD, VPC-HS2, VPC-HS2STD VPC-SH3, VPC-SH3STD, VPC-HS3, VPC-HS3STD VPC-HH1, VPS-SS2, VPC-FS1H, VPC-FS2H●最大 2 台まで搭載可能 VPCG-SS1, VPC-SH3STD-TC, VPC-HS2EA VPC-MX1, VPC-DX1
外形サイズ (W×D×H) mm	W:432 x H:44 x D:180 (mm) ※フランジ部は左右各 25mm
質量	約 890 g

※デザイン・仕様は、予告なく変更することがあります。